



Opinion:

**Innbyggerundersøkelse om
kommunereform i Nord-Trøndelag**

Steinkjer, 9. april 2015

Kort om undersøkelsen

- **Bakgrunn og mål:** Kartlegge holdninger og kunnskap knyttet til kommunereformen blant innbyggerne i Nord-Trøndelag
- **Oppdragsgiver:** KS Nord-Trøndelag på vegne av samarbeidspartene fylkesmannen i Nord-Trøndelag, Nord-Trøndelag fylkeskommune, Distriktssenteret og KS i Nord-Trøndelag
- **Målgruppe:** Representativt utvalg av innbyggerne i Nord-Trøndelag, pluss Bindal i Nordland og Osen i Sør-Trøndelag, fra 15 år
- **Antall respondenter** (n=): 2 886
- **Metode:** Telefonundersøkelse (CATI)
- **Vekting:** Resultatene er vektet på kjønn, alder og geografi (kommune)
- **Tidspunkt for datainnsamling:** 16. til 24. mars 2015
- **Feilmargin:** $\pm 0,8$ og $\pm 1,8$ prosentpoeng på hovedfrekvensnivå
- **Spørreskjema:** I hovedsak samme spørsmål i alle 25 kommunene, pluss to-tre kommunespesifikke spørsmål
- Ansvarlig konsulent i Opinion: Nora Clausen



"Norway Counties Nord-Trøndelag Position" by Marmelad

Kort om undersøkelsen

Kommune	Antall (n)	Andel
Røyrvik	76	2,6 %
Leka	69	2,4 %
Fosnes	94	3,3 %
Namsskogan	87	3,0 %
Flatanger	100	3,5 %
Høylandet	100	3,5 %
Lierne	100	3,5 %
Namdalseid	100	3,5 %
Snåsa	100	3,5 %
Grong	100	3,5 %
Meråker	100	3,5 %
Verran	100	3,5 %
Frosta	100	3,5 %
Leksvik	100	3,5 %
Overhalla	100	3,5 %
Vikna	100	3,5 %
Nærøy	120	4,2 %
Inderøy	120	4,2 %
Namsos	160	5,5 %
Verdal	160	5,5 %
Levanger	200	6,9 %
Steinkjer	200	6,9 %
Stjørdal	200	6,9 %
Osen	100	3,5 %
Bindal	100	3,5 %
Total	2 886	100,0 %

Kommune	Populasjon	Antall kontaktet	Antall intervju	Andel kontaktet	Andel intervjuet	Svarrespons
Røyrvik	496	392	76	79 %	15 %	19 %
Leka	556	449	69	81 %	12 %	15 %
Fosnes	642	420	94	65 %	15 %	22 %
Namsskogan	922	532	87	58 %	9 %	16 %
Osen	1010	504	100	50 %	10 %	20 %
Flatanger	1120	676	100	60 %	9 %	15 %
Høylandet	1257	783	100	62 %	8 %	13 %
Lierne	1385	671	100	48 %	7 %	15 %
Bindal	1482	832	100	56 %	7 %	12 %
Namdalseid	1676	824	100	49 %	6 %	12 %
Snåsa	2156	993	100	46 %	5 %	10 %
Grong	2449	868	100	35 %	4 %	12 %
Meråker	2553	854	100	33 %	4 %	12 %
Verran	2562	963	100	38 %	4 %	10 %
Frosta	2653	616	100	23 %	4 %	16 %
Leksvik	3555	774	100	22 %	3 %	13 %
Overhalla	3732	1267	100	34 %	3 %	8 %
Vikna	4321	1262	100	29 %	2 %	8 %
Nærøy	5064	1318	120	26 %	2 %	9 %
Inderøy	6720	1442	120	21 %	2 %	8 %
Namsos	13083	3254	160	25 %	1 %	5 %
Verdal	14788	3050	160	21 %	1 %	5 %
Levanger	19212	3409	200	18 %	1 %	6 %
Steinkjer	21555	3516	200	16 %	1 %	6 %
Stjørdal	22683	3766	200	17 %	1 %	5 %
Totalt	114949	33435	2886			



Fosnes



Levanger



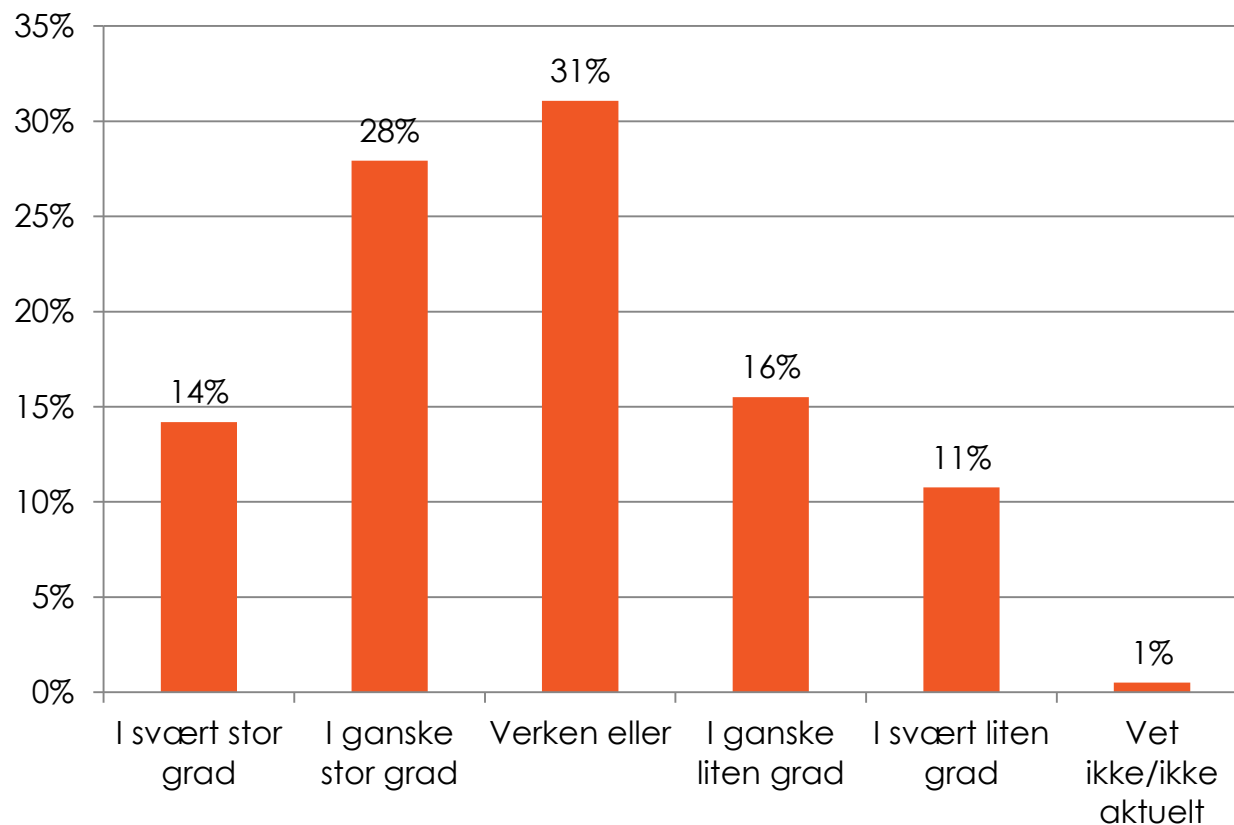
Steinkjer



Namsskogan

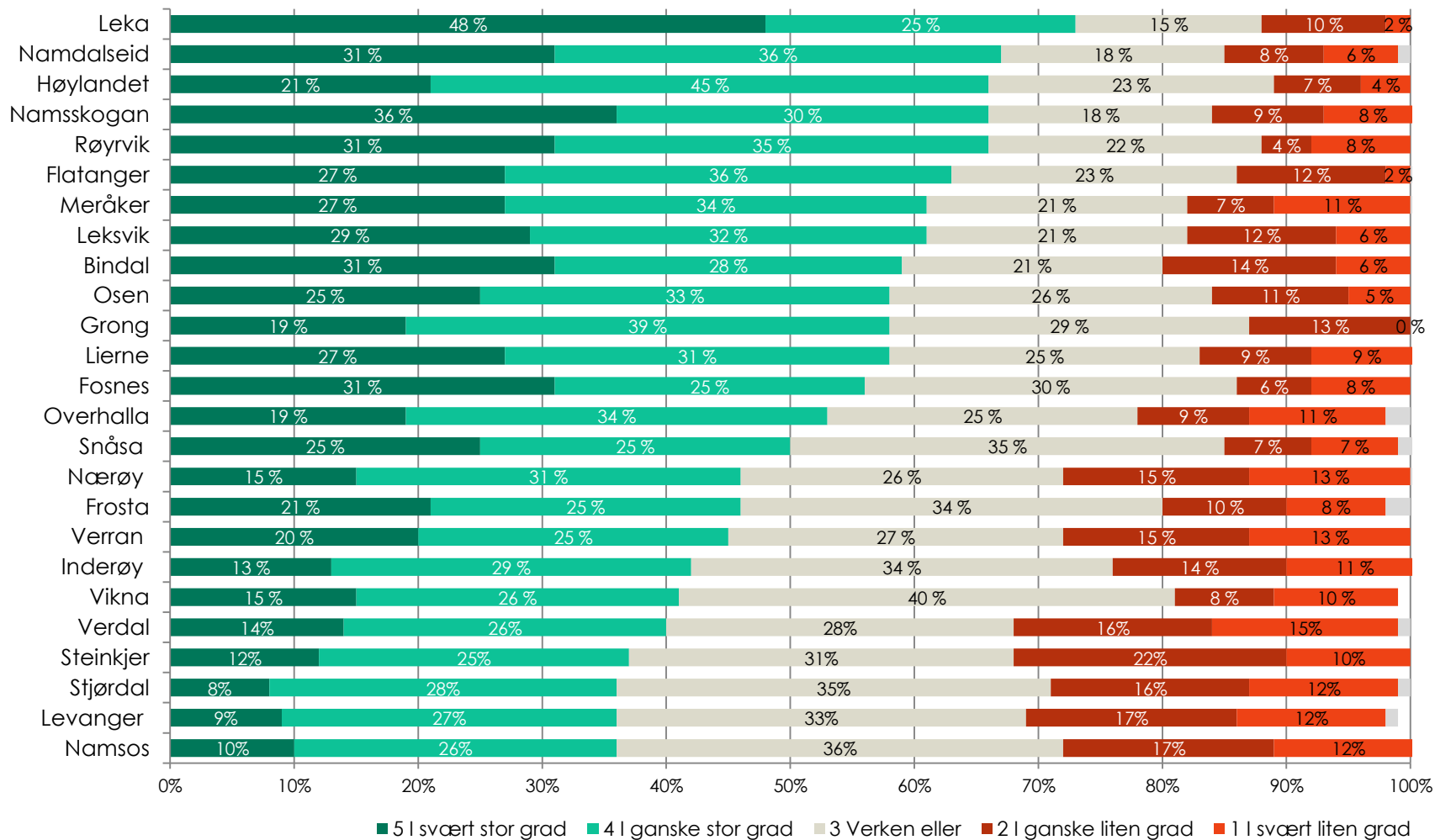
Opptatt av kommunesammenslåing?

I hvilken grad er du opptatt av spørsmålet om kommunesammenslåing?



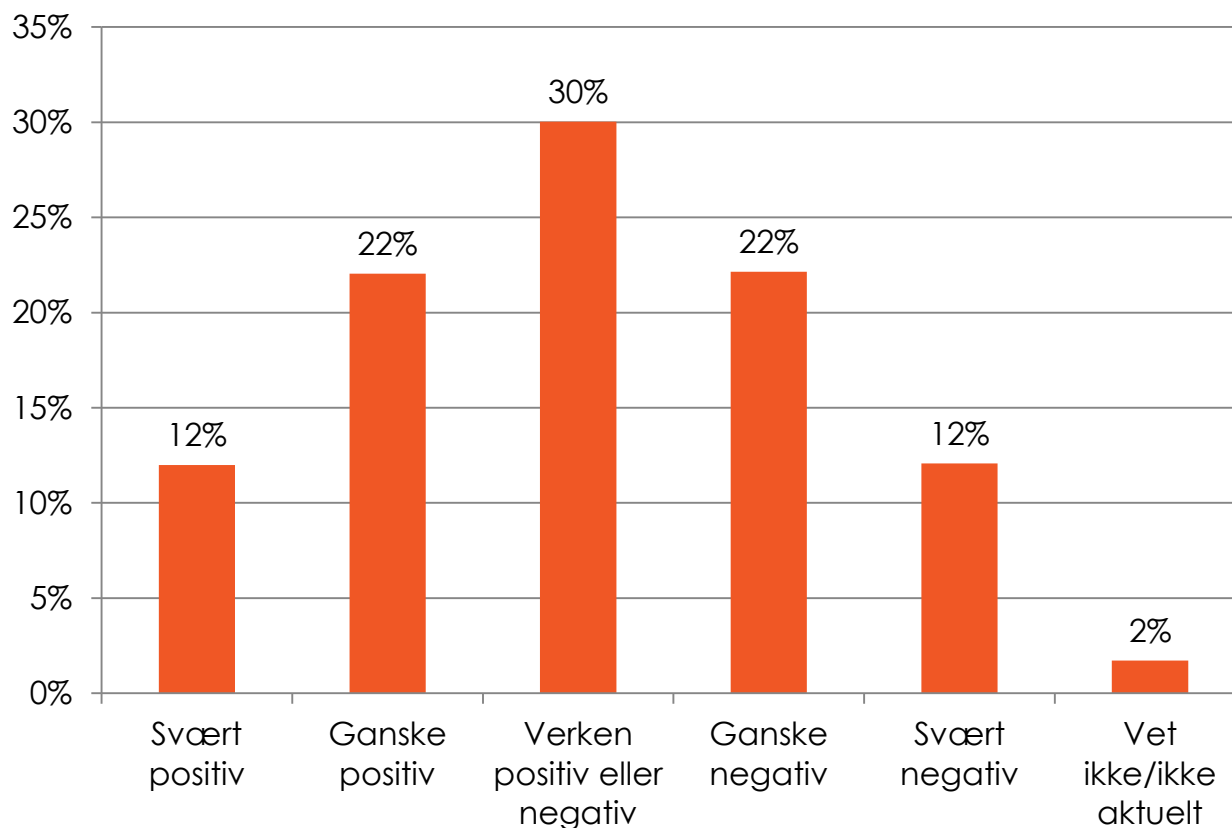
Base: 2886

Opptatt av kommunesammenslåing?



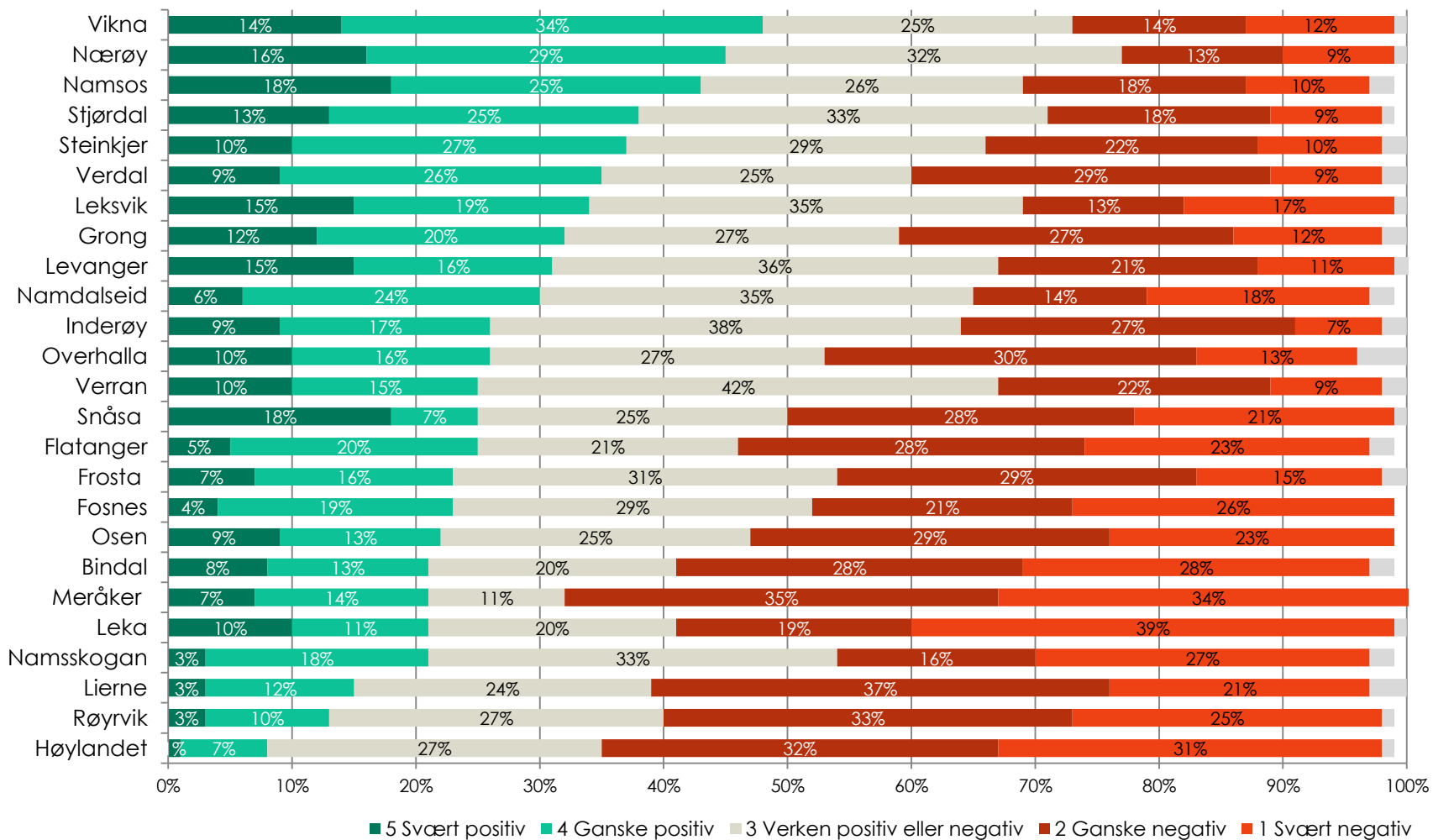
Positiv eller negativ til kommunesammenslåing?

Stortinget har gitt tilslutning til å gjennomføre en kommunereform. Målet er større, færre og mer robuste kommuner med økt makt og myndighet. Generelt sett, hvor positiv eller negativ er du til kommunereformen?



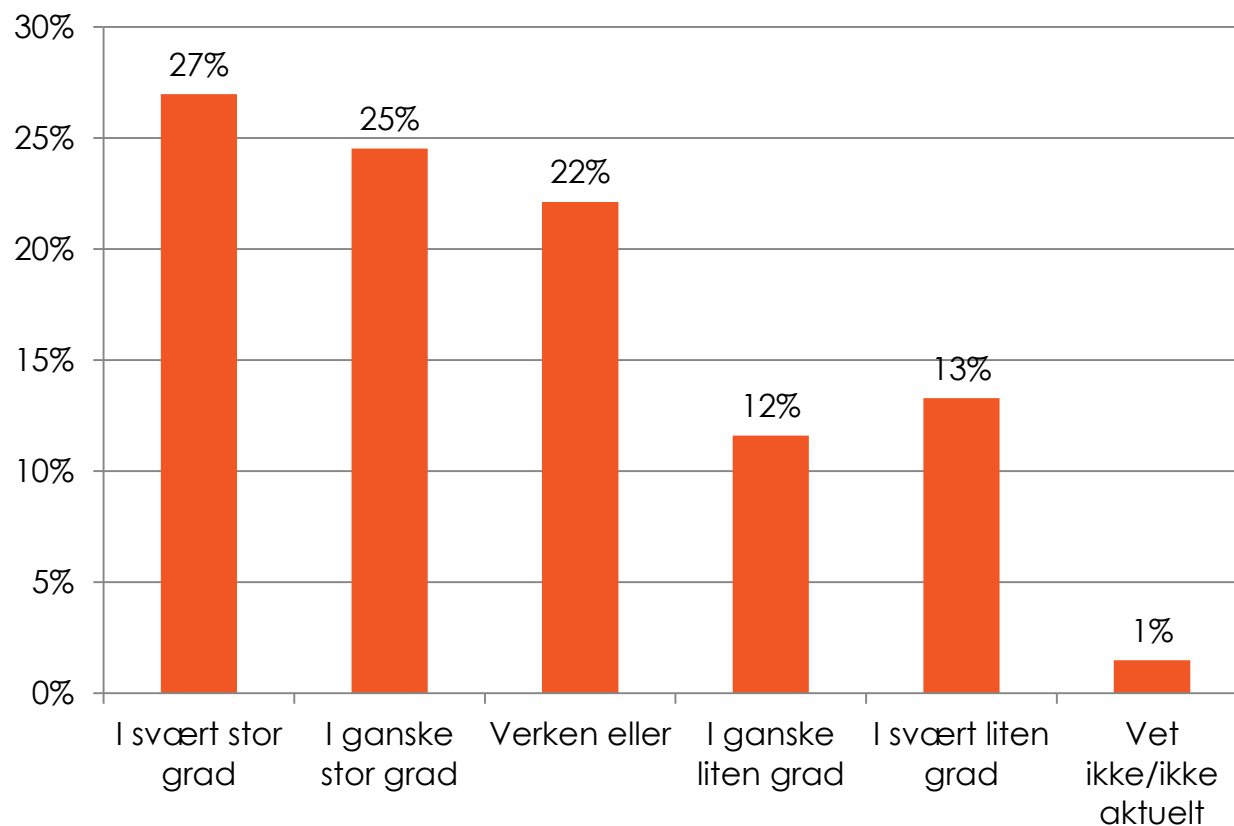
Base: 2886

Positiv eller negativ til kommunesammenslåing?



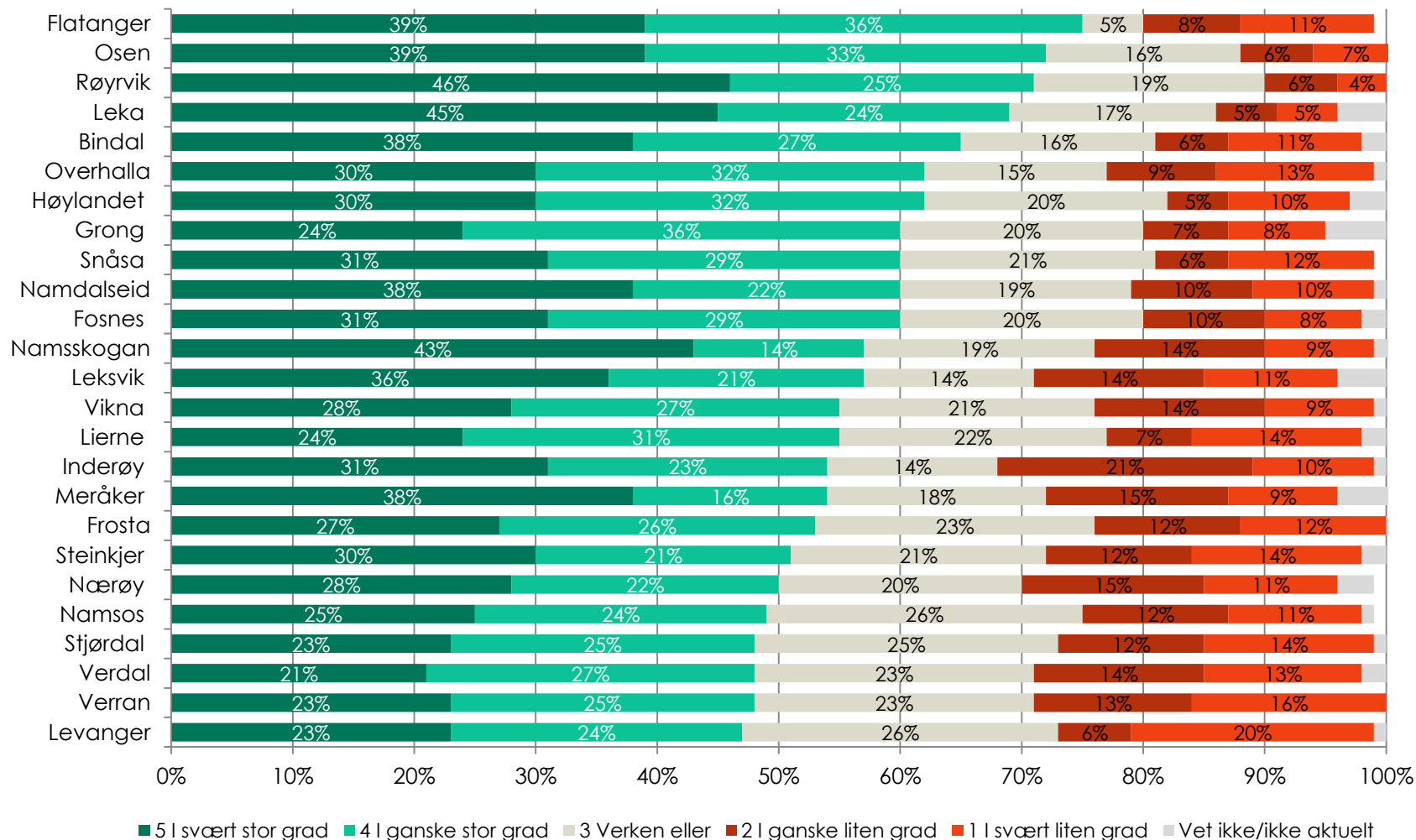
Vil involveres i en sammenslåingsprosess

I hvilken grad ønsker du å informeres eller involveres i beslutningsprosessen rundt en eventuell kommunesammenslåing?



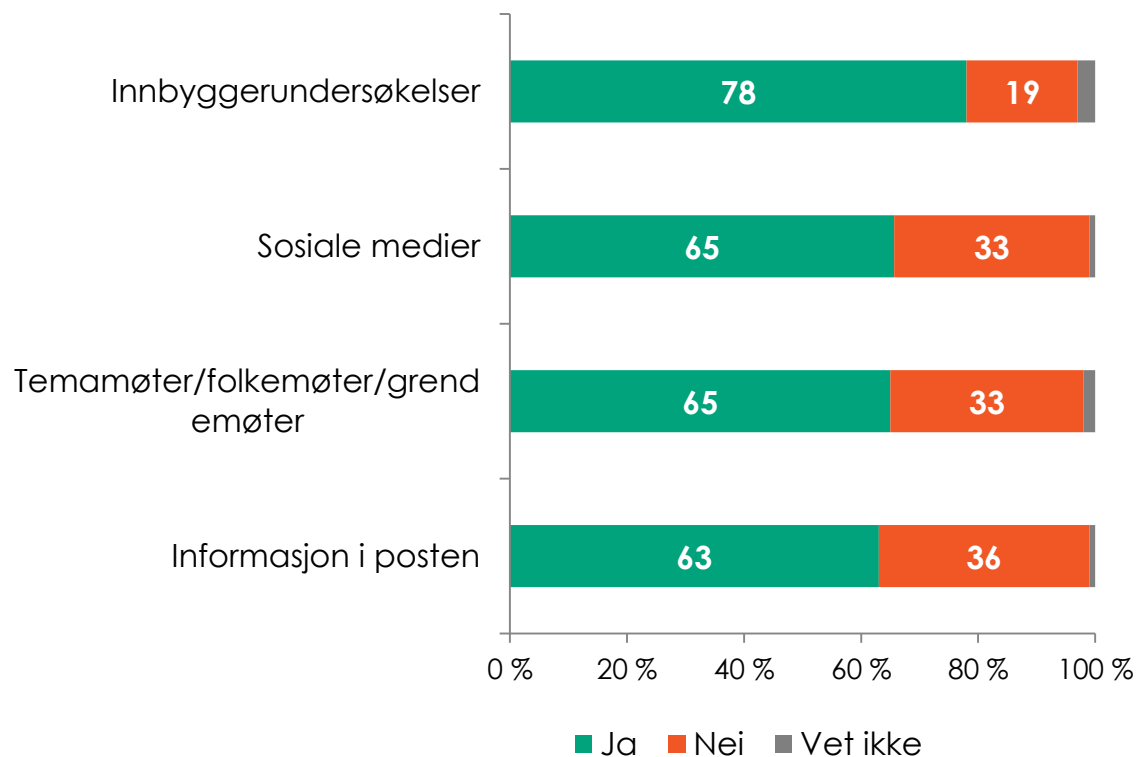
Base: 2886

Vil involveres i en sammenslåingsprosess



Ønsker informasjon i flere kanaler

Ønsker du å bli informert eller involvert på følgende måter?

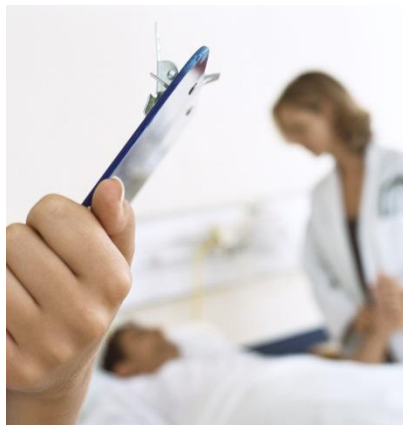


Base: 2125 – de som har svart de ønsker å informeres eller involveres i beslutningsprosessen

INNSIKT SOM BRINGER DEG VIDERE



Fornøyd med dagens tjenestetilbud?



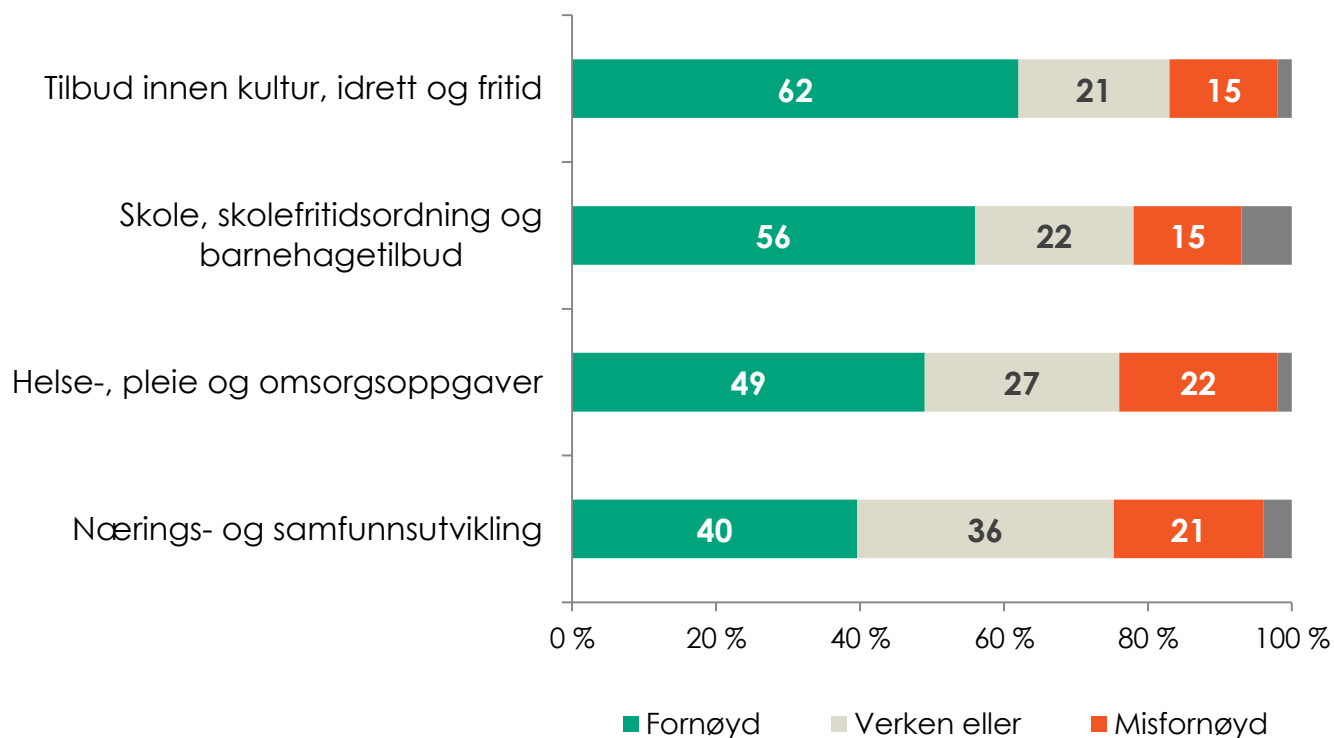
NMIREVY
2015
1.-5. JULI
HØYLANDET



- **Hvor fornøyd eller misfornøyd er du med hvordan din kommune løser følgende oppgaver i dag?**
 - Helse-, pleie og omsorgsoppgaver
 - Skole, skolefritidsordning og barnehagetilbud
 - Tilbud innen kultur, idrett og fritid
 - Nærings- og samfunnsutvikling

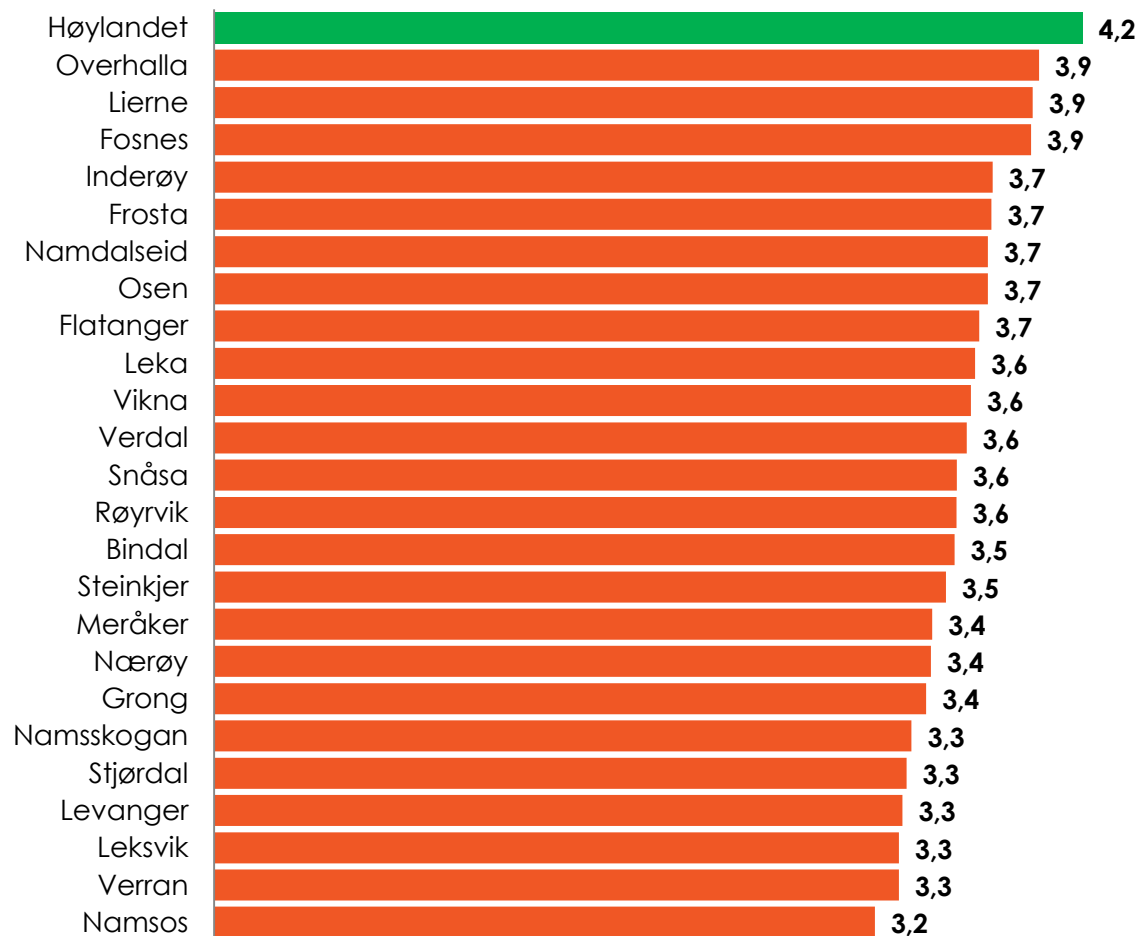
De fleste er fornøyd med dagens tilbud

Hvor fornøyd eller misfornøyd er du med hvordan din kommune løser følgende oppgaver i dag?



Base: 2886


Høylandet aller mest fornøyd i Nord-Trøndelag



Base: 2886

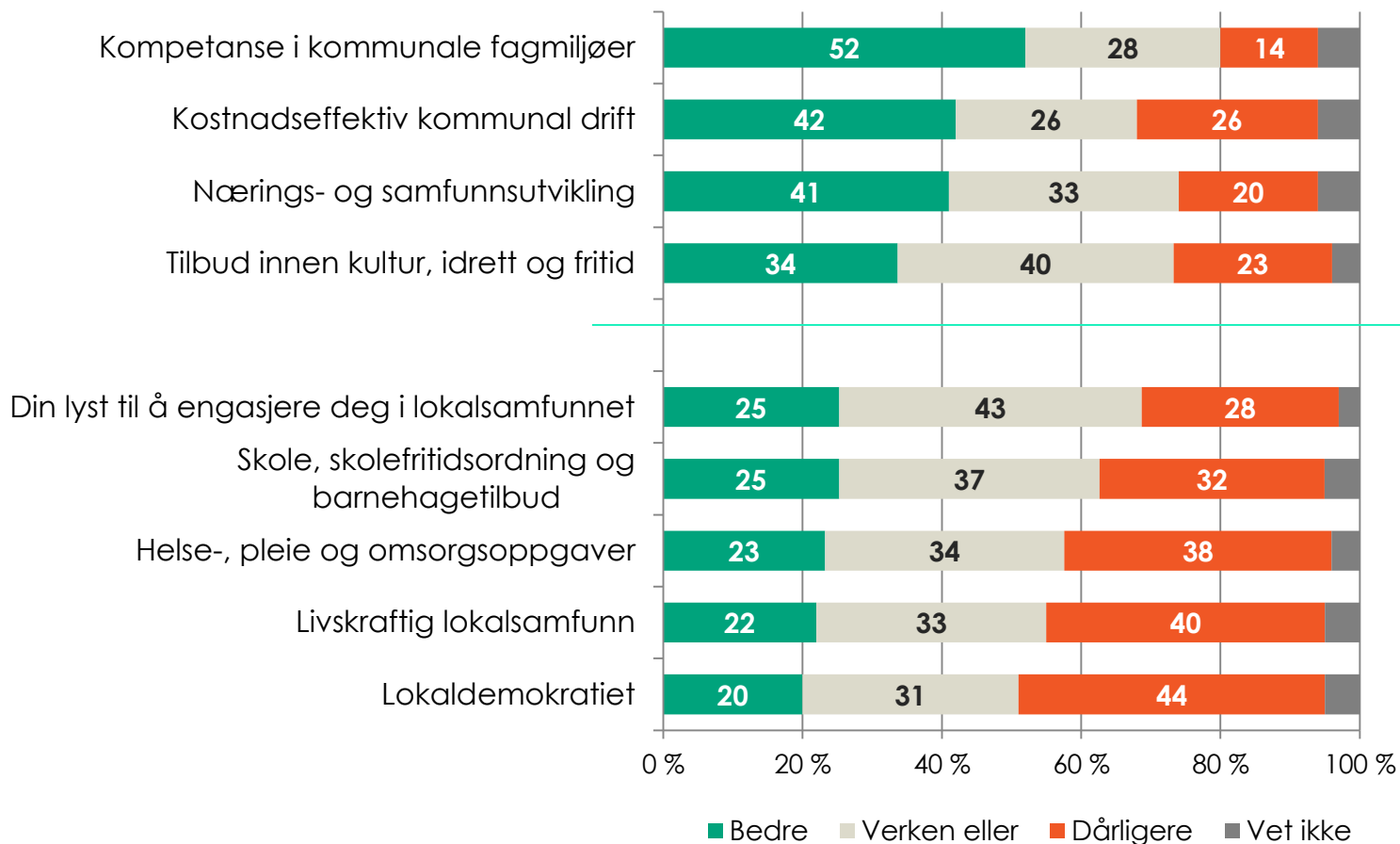
Hva blir bedre eller dårligere ved sammenslåing?

- Tror du følgende kommunale oppgaver og mål blir bedre eller dårligere dersom din kommune gjennom kommunesammenslåing blir en større kommune enn i dag?
 - Helse-, pleie og omsorgsoppgaver
 - Skole, skolefritidsordning og barnehagetilbud
 - Tilbud innen kultur, idrett og fritid
 - Nærings- og samfunnsutvikling
 - Kostnadseffektiv kommunal drift
 - Kompetanse i kommunale fagmiljøer
 - Lokaldemokratiet
 - Livskraftig lokalsamfunn
 - Din lyst til å engasjere deg i lokalsamfunnet

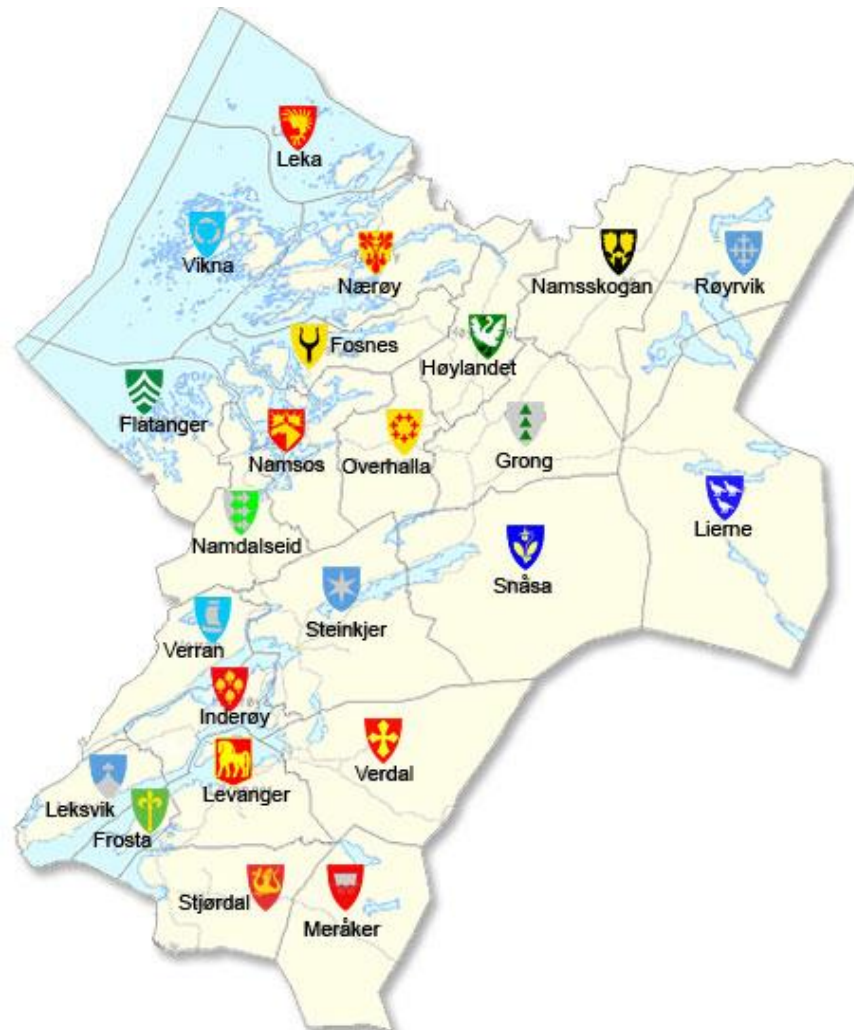


Hva blir bedre eller dårligere ved sammenslåing?

Tror du følgende kommunale oppgaver og mål blir bedre eller dårligere dersom din kommune gjennom kommunesammenslåing blir en større kommune enn i dag?

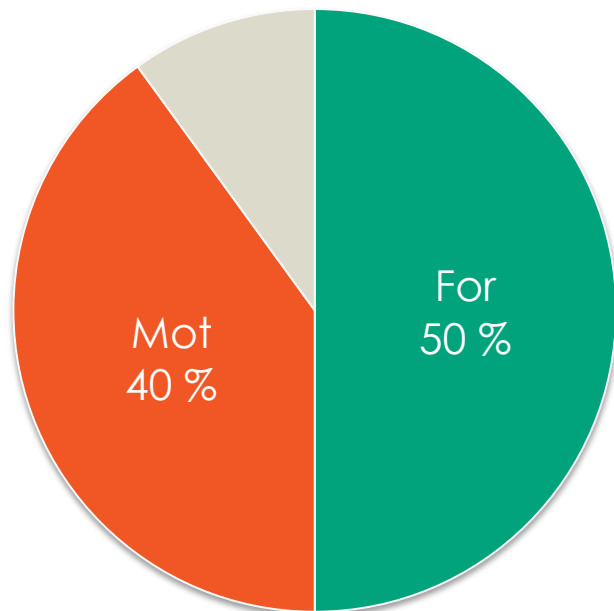


Base: 2886

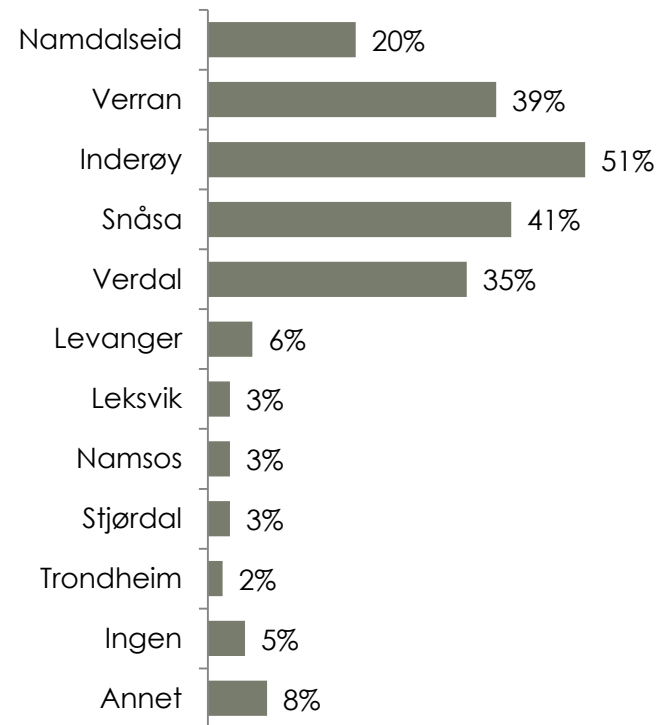


Eksempel Steinkjer: Sammenslåingalternativ

Er du for eller imot at Steinkjer kommune slår seg sammen med en eller flere andre kommuner?



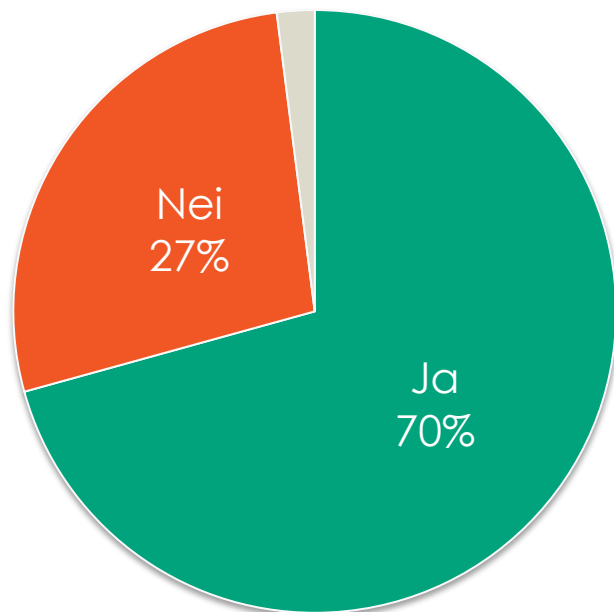
Dersom det blir en kommunesammenslåing, hvilken eller hvilke kommuner mener du det er mest naturlig at Steinkjer slår seg sammen med?



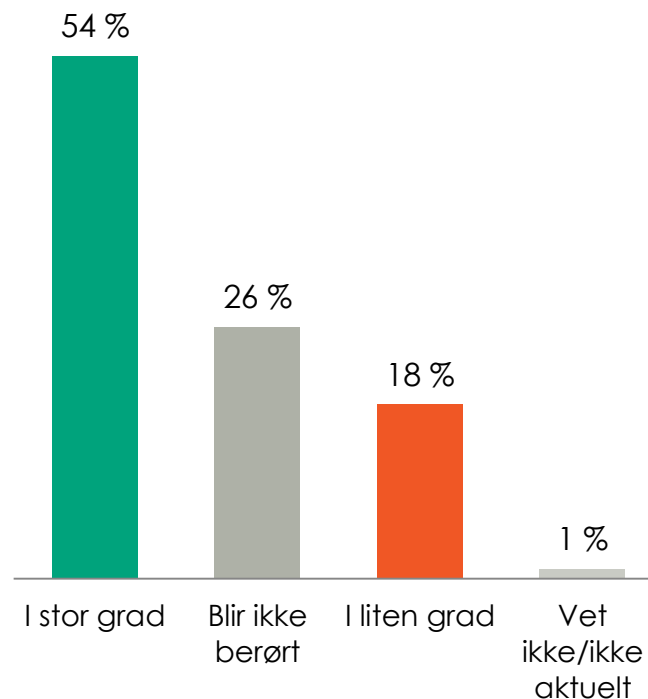
Base: 200

Eksempel Meråker: Sammenslåingalternativ

Vil du at Meråker kommune skal bestå som egen kommune, selv om konsekvensen kan være et redusert tjenestetilbud?



I hvilken grad tror du at du som privatperson vil bli berørt av en eventuell kommunesammenslåing?



Base: 200



Takk for meg

Innsikt som bringer deg videre

opinion.no

Opinion AS
Maridalsveien 13E
0178 OSLO
T: 21 300 400
E: post@opinion.no